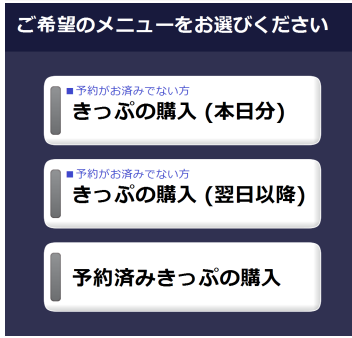


# 券売機のご利用方法 - 指定席路線の場合



1. (本日のご乗車)『きっぷの購入 (本日分)』を選択します。(翌日以降のご乗車)『きっぷの購入 (翌日以降)』を選択します。(予約済みご購入)『予約済みきっぷの購入』を選択します。



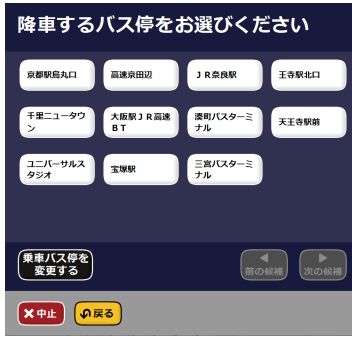
2. (翌日以降ご乗車) ご乗車日を選択します。



3. 到着地域を選択します。



4. ご希望の路線を選択します。



5. ご希望の降車バス停を選択します。



6. おとな・子ども・学生の中からご希望する種類・枚数を選択します。



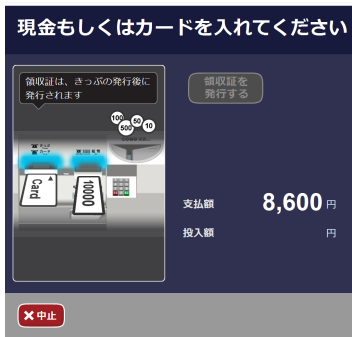
7. 乗車可能なバス一覧が表示されますので、ご希望のバスを選択します。



8. シートマップよりご希望の位置をタッチして座席を選択します。



9. お求めいただく乗車券の内容をご確認ください。



10. 現金・クレジットカードにてお求めいただけます。