


定期券をご利用のお客様へ



You can use the commuter pass on your phone!



スマホアプリ「バスもり」で
定期券を購入できます！
窓口に行かなくてOK！

スマホでかんたん
定期購入&利用！

スマホ 定期券

Mobile Phone commuter pass

対象路線

JRバス関東の定期券 1箇月、3箇月、6箇月
※ 東京駅⇄筑波大学(つくば号)の定期券につきましては
1箇月・3箇月定期券のみの販売となります。



バスもり!とは?

窓口
買いに行く
手間がなし

24時間
どこでも
購入可能



アプリひとつで、定期券の購入から乗車までの全てをサポートするスマートフォンアプリです。全機能無料で、24時間いつでもどこでも購入可能です。

アプリのダウンロードは
こちらから!

※アプリストアが開きます



注意事項

- ・ スマホアプリの利用料金は無料です。ダウンロードやご利用時にかかるデータ通信料金はお客様負担です。
- ・ スマートフォンを忘れた場合、または充電切れや紛失などにより、スマホ定期券の提示ができない場合は、別途普通運賃をお支払いいただけます。
- ・ 領収書は、アプリ上で発行します。アプリ上の操作で予め登録したアドレスにメールが送られます。
- ・ 通学定期など割引となる定期券を購入した場合は、利用時に必ず、学生証など割引となる身分を表す身分証明証をお持ちください。利用時に提示をお願いする場合があります。

機種変更の注意

携帯情報端末の機種変更や、故障・修理により「スマホ定期券」が使用できなくなった場合は、**ウェルネット運用センターにご連絡ください。**
(TEL: 0570-046-046)

アプリに関するお問い合わせ

ウェルネット株式会社

011-350-7760 [9:00-18:00]

定期券のご購入方法

ご購入方法 1




定期券購入をタップしてください。

※ご利用に際してアカウントの作成が必要です。

※アカウント登録時の名前は実際に定期券を使用する本人名義でご登録ください。

ご購入方法 2




都道府県：茨城
会社：ジェイアールバス関東
路線、券種、期間、乗降区間を一覧の中から
選択してください。

ご購入方法 3



金額、名前などを確認し、
利用開始日、年齢、性別を選択してください。
新規は7日前、継続は14日前から
購入が可能です。

ご購入方法 4



東京駅⇄筑波大学(つくば線)のみ、
顔写真の撮影が必要です。

撮影した写真は定期券面の右下に表示されます。

※マスクは外して撮影してください。

ご購入方法 5



クレジットカード・コンビニ・支払秘書でお支払い可能

クレジットカード



そのままスマホアプリ上で購入が完了。

支払秘書



コンビニ支払

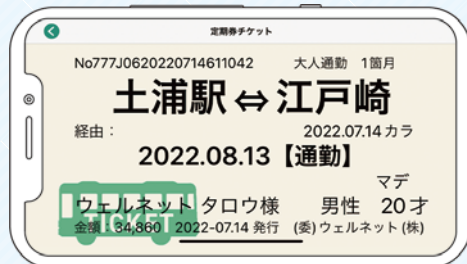


当日中に、コンビニエンスストアで支払(現金)を行い、購入が完了。

予約情報が合っているか確認のうえ、決済手段を選択してご購入ください。

※事前に購入した場合は、利用開始日にならないと、スマホ上に定期券は表示されません

定期券のご利用方法



ご利用方法
1

通用開始日になりましたら

「チケットタブ」をタップすると定期券画面が表示されます。

ご利用方法
2

降車時にバス乗務員へ提示をお願い致します。

※画面右下に撮影した顔写真が掲載されます。
バスの絵が右から左に動きます。