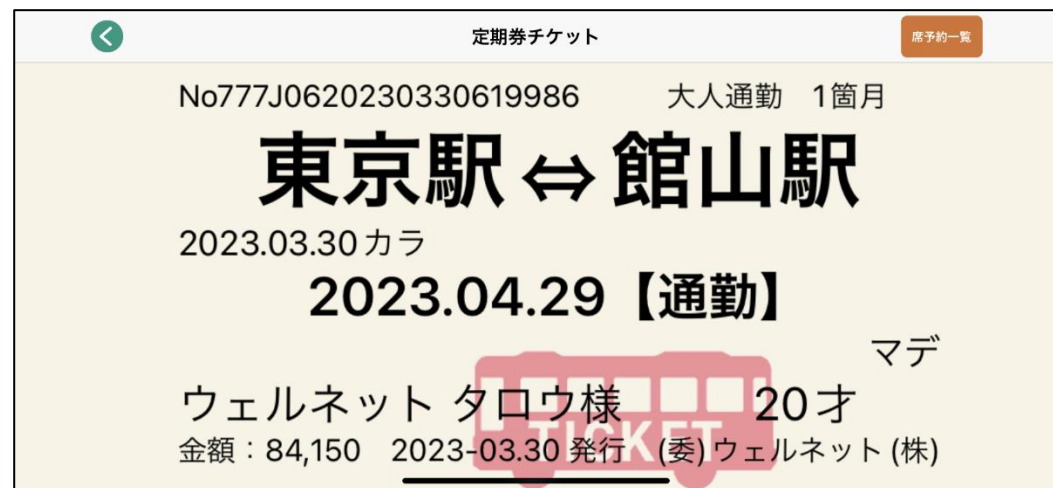
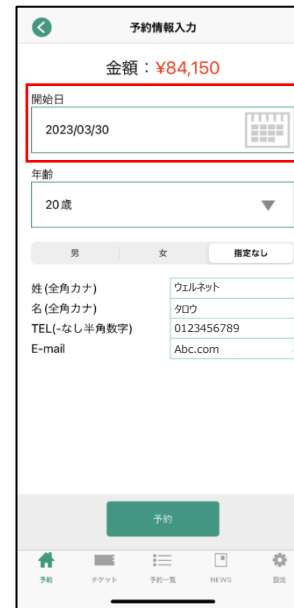
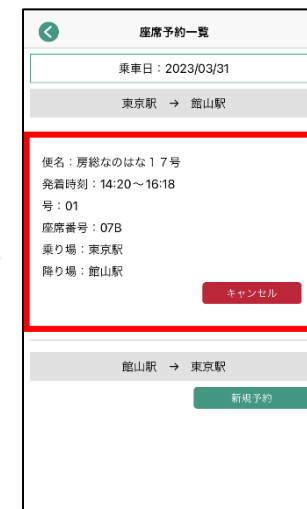
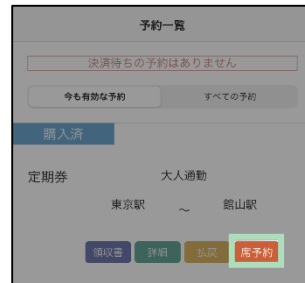


購入の画面イメージ



定期券予約方法

- ①アプリ内、予約一覧タブから「席予約」を押下
- ②日付を選択し、「新規予約」を押下
- ③乗降停留所を選択(購入している定期より安い区間を選択可能)
- ④乗車可能な便が表示されるため、乗車する便を選択
- ⑤座席を選択



定期券の表示

- ①アプリ内、チケットタブから「チケット表示」を押下
- ②乗務員に提示 ※座席位置は「席予約一覧」から確認可能

