

成田地区のJRバスが乗り降り自由

成田駅と航空科学博物館の間が1日乗り降り自由なフリーきっぷです。バス往復運賃よりもお安くご利用いただけますので、航空科学博物館へのお出かけはもちろん、普段使いにもぜひご利用ください。






利用区間：JRバス関東 多古本線の指定区間

(成田駅～三里塚～航空科学博物館)

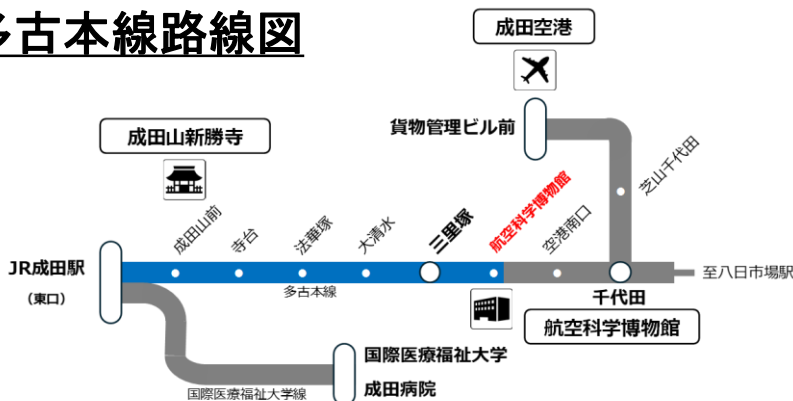
発売金額：大人1,000円 小児500円

有効期間：ご利用開始当日限り有効

購入方法：WEB販売 (高速バスネットプラス)

決済方法：クレジットカード     

多古本線路線図



JR成田駅～航空博物館までの区間は何回でも乗り降りできます (青色区間のJRバス)。

航空科学博物館 フリー乗車券

MUSEUM OF AERONAUTICAL SCIENCES

成田駅から航空科学博物館までの路線バスが1日乗り放題のお得な切符

大人 1,000円
小児 500円




購入はこちら！

<https://www.busnet-plus-beta.jp/>

高速バスネットプラス

検索



高速バスネットプラス アカウント新規登録方法

①チケット販売サイトにアクセス後、ホーム画面の「ログイン」を選択します。

②「アカウントを登録する」を選択し、新規登録画面でメールアドレスを入力します。

③登録したメールアドレスに送られてきた確認コードを入力してログインします。

④お客様情報を入力してください。氏名・電話番号・お住いの入力は必須です。

チケットの購入方法・使い方

①ホーム画面の「購入可能なチケットを探す」から、購入したいチケットを選択します。

②購入したいチケットを選択し、利用人数等を選択します。

③購入枚数などを選択、クレジットカード情報を入力し、「確定する」を選択します。

④購入完了後、「購入したチケットを確認する」を選択すると利用画面へ遷移します。

①ログインした状態で、ホーム画面下の「チケット」を選択します。

②「利用できるチケット」タブに表示されるチケットの「表示」ボタンを選択します。

③路線バスを利用する直前に「利用開始」ボタンを選択します。

④降車時に「改札する」ボタンを選択して、乗務員に画面を提示してください。